

THE COLLEGE BOARD

SAT Test Directions Translated into Vietnamese for Students

Spring 2017 School Day Only

Notes to the Supervisor: This document should be printed and distributed once students are seated.

Students may use this document to read translations of the directions that are read aloud or printed in their test book.

Students may keep this document open and on their desk during the entire testing period.

Students may **not** be given additional time, unless approved by College Board as a separate accommodation.

Collect this document from each student at the end of testing and destroy it.

Mục Lục

Lưu Ý Dành Cho Sinh Viên	3
Hướng Dẫn Đọc Bồi Giám Thi.....	3
Hướng Dẫn Ở Bìa Trước	5
Hướng Dẫn Ở Bìa Sau	6
Phần 1: Thi Đọc	9
Phần 1 Hướng Dẫn Trong Tập Kiểm Tra.....	9
Phần 2: Thi Viết và Ngôn Ngữ.....	10
Phần 2 Hướng Dẫn Trong Tập Kiểm Tra.....	10
Phần 3: Thi Toán – Không Sử Dụng Máy Tính Bỏ Túi	10
Phần 3 Hướng Dẫn Trong Tập Kiểm Tra.....	11
Phần 4: Thi Toán – Có Sử Dụng Máy Tính Bỏ Túi	13
Phần 4 Hướng Dẫn Trong Tập Kiểm Tra.....	14
Phần 5: Bài Luận SAT	16
Hướng Dẫn Ở Bìa Sau	16
Hướng Dẫn Ở Bìa Trước	17
Sau Khi Thi	18

Lưu Ý Dành Cho Sinh Viên

- Sau đây là bản dịch các hướng dẫn mà giám thị sẽ đọc lớn cũng như các hướng dẫn bằng văn bản tìm thấy trong tập kiểm tra của các em. Bản dịch các hướng dẫn này có thể không khớp từng từ với nội dung giám thị đọc; tuy nhiên, thông tin liên quan là giống nhau. Nếu các em có thắc mắc về nội dung giám thị đọc, hãy giơ tay.
- Các em có thể để tài liệu này lên bàn trong suốt thời gian thi, nhưng phải nộp lại cho giám thị sau khi thi xong.
- Các em KHÔNG được dùng tài liệu này làm giấy nháp.
- Ở những thời điểm khác nhau, giám thị sẽ thông báo thời gian còn lại trong phần thi, cũng như thời gian giải lao khi thích hợp. Nếu các em làm bài thi có sự điều chỉnh được phép, những thông báo này có thể khác với thời gian và giải lao được ghi trong tài liệu dịch này. Hãy lắng nghe cẩn thận thông báo do giám thị đọc.
- Nếu các em làm bài thi có sự điều chỉnh được phép, giám thị có thể hướng dẫn thêm cho các em bằng tiếng Anh.
- Trong một số trường hợp, tiểu bang hoặc học khu của các em có các hướng dẫn hoặc chính sách riêng liên quan đến phiếu dự thi. Hãy lắng nghe và làm theo hướng dẫn của giám thị về cách điền vào mục số đăng ký trên tờ trả lời của các em.
- Các biểu tượng được sử dụng trong toàn bộ tài liệu này để thu hút sự chú ý của các em đối với thông tin cụ thể:



Thông tin quan trọng



Hướng dẫn bằng lời của giám thị



Hướng dẫn tìm thấy trong tập kiểm tra của các em

Hướng Dẫn Đọc Bởi Giám Thị

Giám thị sẽ bắt đầu bằng cách nói:

- ▶▶▶ Chào các em. Hôm nay các em sẽ làm bài thi SAT. Đây là cơ hội để các em cho thấy các em đã chuẩn bị như thế nào để vào đại học và cho sự nghiệp của mình. Nếu các em có thắc mắc về bất kỳ hướng dẫn nào của tôi, hãy hỏi, để các em có thể đảm bảo các em làm bài tốt nhất. Bây giờ hãy xem Phiếu Dự Thi. Hãy giơ tay nếu yêu cầu của các em ghi chữ "Roster" hoặc chữ "N A R" ở dòng đầu.

Nếu trường của các em tổ chức thi SAT có Bài Luận, giám thị sẽ nói:

- ▶▶▶ Trong phòng thi này các em sẽ làm bài thi SAT có Bài Luận.

Nếu trường của các em tổ chức thi SAT (không có Bài Luận), giám thị sẽ nói:

- ▶▶▶ Trong phòng thi này các em sẽ làm bài thi SAT; các em sẽ không làm Bài Luận của bài thi SAT.

Giám thị sẽ tiếp tục với các hướng dẫn sau đây:

- ▶▶▶ College Board có các chính sách được thiết kế để đảm bảo mỗi người trong các em có cơ hội bình đẳng để thể hiện khả năng của mình. Chúng tôi sẽ yêu cầu bất kỳ sinh viên nào ra khỏi phòng thi và hủy điểm nếu sinh viên đó tìm cách có được lợi thế không công bằng bằng việc:

- Giúp đỡ hoặc nhận sự giúp đỡ dưới bất kỳ hình thức nào
- Nhìn tập kiểm tra trước khi bắt đầu thi

- Làm sai phần bài thi hoặc tham khảo phần trước hoặc phần sau trong tập kiểm tra hoặc tờ trả lời
- Sử dụng máy tính bỏ túi trong phần không được dùng máy tính bỏ túi
- Đánh dấu câu trả lời sau khi hết thời gian
- Chia sẻ câu hỏi thi với bất kỳ ai trong hoặc sau khi thi
- Sử dụng bất kỳ công cụ hỗ trợ thi trái phép nào, bao gồm điện thoại, trong khi thi hoặc giải lao
- Tìm cách làm bài cho người khác

Các em cũng có thể bị đưa ra khỏi phòng thi nếu:

- Ăn uống trong phòng thi trừ phi các em nhận được biện pháp điều chỉnh được phép
- Gây rối dưới bất kỳ hình thức nào
- Không tuân thủ các thủ tục thi
- Ra tù khóa cửa các em hoặc rời khỏi tòa nhà trong giờ giải lao

Các em sẽ có thời gian đến 11:59 khuya vào ngày làm việc thứ ba kể từ ngày thi xong để nộp khiếu nại về ngày thi. Nếu các em chứng kiến bất kỳ hành vi nào khiến cho các em quan ngại, hãy thông báo cho giám thị của trung tâm khảo thí, giám thị sẽ giải thích cách liên hệ College Board. Các em có bất kỳ thắc mắc nào hay không?

Hãy lắng nghe kỹ thông tin sau đây về điện thoại và thiết bị điện tử khác. Việc sử dụng điện thoại hoặc thiết bị điện tử khác vào bất kỳ lúc nào trong trung tâm khảo thí này là bị cấm. Vào lúc này, nếu các em vẫn giữ điện thoại, đồng hồ báo giờ, máy tính cầm tay, hoặc bất kỳ thiết bị điện tử nào khác, các em cần phải tắt nguồn hẳn và đặt bên dưới bàn cho đến khi thi xong. Nếu điện thoại hoặc thiết bị điện tử khác của các em phát ra bất kỳ tiếng động nào hoặc các em bị bắt gặp sử dụng các thiết bị đó vào bất kỳ lúc nào, bao gồm trong lúc giải lao, các em sẽ bị đưa ra khỏi phòng thi và bị hủy điểm. Ngoài ra, bất kỳ thiết bị điện tử nào không được tắt và cất đi có thể bị tịch thu và bị kiểm tra nội dung trong thiết bị trong một quy trình kiểm tra kỹ lưỡng.

Bây giờ chúng ta sẽ chuẩn bị bắt đầu thi.


- Hãy lấy mọi thứ ra khỏi bàn của các em trừ Phiếu Dự Thi, bút chì, tẩy, và máy tính bỏ túi được chấp nhận.
- Tháo nút bịt tai, không được đeo trong khi thi; bút tô đậm; thước; từ điển hoặc sách khác; bút hoặc bút chì màu; sổ tay; và giấy dưới bất kỳ hình thức nào, bao gồm giấy nháp — những thứ này đều bị cấm.
- Nếu các em mang theo máy tính bỏ túi dự phòng hoặc mang thêm pin, hãy lấy ra và đặt lên sàn bên dưới bàn.
- Đặt bất kỳ chai nước nào bên dưới bàn của các em. Đóng nắp tất cả túi xách và ba lô và đặt chúng bên dưới bàn cho đến khi thi xong.

Bây giờ tôi sẽ xem xét và đảm bảo các em sử dụng máy tính bỏ túi được phép.

Các em không được dùng chung hay trao đổi máy tính bỏ túi vào bất kỳ lúc nào. Bây giờ hãy đặt máy tính bỏ túi và pin dự phòng bên dưới bàn của các em. Các em sẽ không cần đến chúng cho đến phần sau. Bây giờ tôi sẽ phát tài liệu kiểm tra cho từng em. Không được mở ra.

Khi các em nhận tập kiểm tra, hãy lật nó lên và đọc bìa sau. Nó chứa thông tin quan trọng về thời gian, cách đánh dấu câu trả lời, và tính điểm. Khi các em đọc xong, hãy ngược lên.

Hướng Dẫn Ở Bìa Trước

 Sau đây là bản dịch bìa trước của tập kiểm tra.


NHẮC NHỞ QUAN TRỌNG

1. Yêu cầu phải có bút chì Số 2 để làm bài thi.
Không được sử dụng bút chì bấm hoặc bút.
2. Việc chia sẻ bất kỳ câu hỏi nào với bất kỳ ai là vi phạm chính sách An Ninh và Công Bằng Khảo Thí và có thể dẫn đến việc điểm của các em bị hủy.

KHÔNG ĐƯỢC MANG TẬP KIỂM TRA NÀY RA KHỎI PHÒNG THI. CẤM SAO CHÉP HOẶC SỬ DỤNG TRÁI PHÉP BẤT KỲ PHẦN NÀO CỦA TẬP KIỂM TRA NÀY.

© 2016 The College Board. College Board, SAT, và logo trái sồi là các thương hiệu đã đăng ký của College Board.

Hướng Dẫn Ở Bìa Sau

 Sau đây là bản dịch bìa sau của tập kiểm tra. Khi có hướng dẫn, các em phải ghi lên tập kiểm tra hoặc tờ trả lời, không được ghi lên bản dịch tài liệu hướng dẫn này.

TÊN CỦA CÁC EM (VIẾT IN) _____

HỌ

TÊN

TÊN ĐỆM

TRUNG TÂM KHẢO THÍ _____

SỐ

TÊN TRUNG TÂM KHẢO THÍ

SỐ PHÒNG

SAT®

HƯỚNG DẪN CHUNG

- Mỗi lần các em chỉ có thể làm một phần.
- Nếu các em làm xong một phần trước khi hết thời gian, hãy kiểm tra bài làm của các em ở phần đó. Các em KHÔNG được chuyển sang bất kỳ phần nào khác.

ĐÁNH DẤU CÂU TRẢ LỜI

- Đảm bảo các em đánh dấu đúng cách vào tờ trả lời.

ĐÁNH DẤU  ĐÁNH DẤU KHÔNG   
HOÀN CHÍNH HOÀN CHÍNH   

- Các em phải sử dụng bút chì Số 2.
- Chỉ đánh dấu cẩn thận một câu trả lời cho mỗi câu hỏi.
- Đảm bảo các em tô đậm toàn bộ hình tròn và tô hết.
- Không được đánh bất kỳ dấu nào sai chỗ trên tờ trả lời.
- Nếu các em xóa, hãy xóa hẳn. Xóa không hết có thể bị chấm là trả lời sai.
- Chỉ sử dụng các chỗ trống trả lời tương ứng với số câu hỏi.

SỬ DỤNG TẬP KIỂM TRA CỦA CÁC EM

- Các em có thể sử dụng tập kiểm tra làm nháp, nhưng các em sẽ không nhận được điểm đối với bất kỳ nội dung gì các em ghi trong tập kiểm tra.
- Sau khi hết thời gian, các em không được chuyển câu trả lời từ tập kiểm tra sang tờ trả lời hay tô các hình tròn.
- Các em không được gấp hay xé các trang hay các phần của một trang ra khỏi tập này, hay mang tập kiểm tra hoặc tờ trả lời ra khỏi phòng thi.

TÍNH ĐIỂM

- Đối với mỗi câu trả lời đúng các em sẽ nhận được một điểm.
- Các em không mất điểm đối với các câu trả lời sai; do đó, các em hãy cố trả lời mọi câu hỏi ngay cả khi các em không chắc câu trả lời chính xác là gì.

QUAN TRỌNG

Các mã số bên dưới là các mã số duy nhất của tập kiểm tra của các em. Hãy chép chúng lên tờ trả lời ở các hộp số 8 và 9 và tô vào các hình tròn tương ứng chính xác như minh họa.


9	ID THI					

8	MÃ MÀU ĐƠN					
A	A	A	A	0	0	0
B	B	B	B	1	1	1
C	C	C	C	2	2	2
D	D	D	D	3	3	3
E	E	E	E	4	4	4
F	F	F	F	5	5	5
G	G	G	G	6	6	6
H	H	H	H	7	7	7
I	I	I	I	8	8	8
J	J	J	J	9	9	9
K	K	K	K			
L	L	L	L			
M	M	M	M			
N	N	N	N			
O	O	O	O			
P	P	P	P			
Q	Q	Q	Q			
R	R	R	R			
S	S	S	S			
T	T	T	T			
U	U	U	U			
V	V	V	V			
W	W	W	W			
X	X	X	X			
Y	Y	Y	Y			
Z	Z	Z	Z			

Các ý tưởng có trong các đoạn văn cho bài thi này, một số được trích từ tài liệu đã xuất bản, không nhất thiết thể hiện ý kiến của College Board.

KHÔNG ĐƯỢC MỞ TẬP KIỂM TRA NÀY CHO ĐẾN KHI GIÁM THỊ YÊU CẦU CÁC EM LÀM NHƯ THẾ.

Giám thị sẽ tiếp tục với các hướng dẫn sau đây:

 Các em có thắc mắc gì về thông tin vừa đọc hay không?

Điều quan trọng là các em phải hiểu cách đánh dấu câu trả lời. Trừ phi các em được phép, các em không được đánh dấu câu trả lời vào tập kiểm tra — chỉ có các câu trả lời được đánh dấu trên tờ trả lời mới được chấm điểm. Hãy lắng nghe kỹ các hướng dẫn này, vì chúng rất quan trọng đối với việc chấm điểm bài thi của các em. Nếu các em không làm theo hướng dẫn của tôi chính xác, các em có thể không nhận được điểm.

Đảm bảo các em sử dụng bút chì Số 2 và các em tô đậm và tô hết các hình tròn trên tờ kiểm tra. Nếu các em thay đổi câu trả lời, hãy xóa kỹ nhất có thể. Tránh đánh dấu sai chỗ, và không được sử dụng tờ trả lời làm giấy nháp. Điều rất quan trọng là các em phải làm theo các hướng dẫn này khi điền vào tờ trả lời.

Nếu các em sử dụng tờ trả lời bloc lớn, cũng đọc hướng dẫn ở mặt trước của tờ trả lời về vị trí và cách thức đánh dấu các câu trả lời. Các em sẽ đánh dấu "X" vào các hộp phù hợp thay vì tô vào các hình tròn, và số trang sẽ khác với số trang tôi thông báo.

Ở mặt sau của tập kiểm tra, hãy viết in họ, tên, và tên đệm, nếu có, của các em. Sau đó viết in số trung tâm khảo thí, tên trung tâm khảo thí, và số phòng thi này (hoặc tên phòng thi).

Bây giờ hãy xem mặt trước của tờ trả lời (hoặc trang 2 của tờ trả lời bloc lớn). Các em sẽ ghi thông tin cá nhân vào trang này. Đảm bảo thông tin cá nhân của các em khớp với trên Phiếu Dự Thi. Bất kỳ khi nào các em nhìn thấy các hình tròn hoặc hộp tương ứng cho một hạng mục, hãy điền vào.

Ở hạng mục 1:

- Viết in họ, tên, và tên đệm, nếu có, của các em chính xác như trên Phiếu Dự Thi.
- Đọc phát biểu ở dòng tiếp theo, sau đó ký ghi rõ họ tên. Ngược lên khi các em làm xong.
- Hôm nay là _____. Ghi các con số cho tháng, ngày, và năm cho ngày tháng hôm nay.
- Tiếp theo, viết in địa chỉ nhà của các em.
- Viết in số điện thoại của các em, bao gồm mã vùng.
- Viết in tên thành phố hoặc tiểu bang của trung tâm khảo thí này. Ngược lên khi các em làm xong.

Ở hạng mục 2: Viết in 6 chữ cái đầu tiên của họ của các em, 4 chữ cái của tên (tên gọi) của các em, và chữ đầu tên đệm, nếu có. Bao gồm các khoảng trắng, gạch ngang, hoặc dấu móc lưng nếu tên của các em có những dấu đó. Thứ tự và chính tả tên của các em phải khớp chính xác với Phiếu Dự Thi. Điền vào các hình tròn tương ứng.

Ở hạng mục 3: Điền vào hình tròn cho tháng sinh của các em (hoặc trên tờ trả lời bloc lớn, điền hai chữ số cho tháng). Tiếp theo, ghi các số có 2 chữ số cho ngày và năm sinh của các em. Bắt đầu bằng số không nếu số đó nhỏ hơn 10 (ví dụ, với số 3, ghi 0 sau đó ghi 3). Điền vào các hình tròn. Ngược lên khi các em làm xong.

Ở hạng mục 4: Viết in số đăng ký của các em và điền vào các hình tròn. Chép số đăng ký được in trên Phiếu Dự Thi. Đảm bảo các em cung cấp thông tin chính xác và hoàn chỉnh.

Ở hạng mục 5: Ghi mã ZIP cho địa chỉ nhà của các em và điền vào các hình tròn tương ứng.

Ở hạng mục 6: Viết in mã số của trung tâm khảo thí này như được công bố và điền vào các hình tròn. Ngược lên khi các em làm xong.

Bây giờ hãy lấy Phiếu Dự Thi ra khỏi bàn. Luôn giữ phiếu trong khi thi, nhất là trong giờ giải lao.

Ở hạng mục 7: Lật đến bìa trước của tập kiểm tra. Ở chỗ góc trên bên phải có ghi "Số Seri Tập Kiểm Tra" và ghi số được in ở hạng mục 7 vào tờ trả lời của các em. Điền vào các hình tròn.

Ở hạng mục 8: Lật đến bìa sau của tập kiểm tra. Tìm hộp có nhãn "8". Mã Số Mẫu" và nhập mã vào hạng mục 8 trên tờ trả lời của các em. Điền vào các hình tròn chính xác như minh họa.

Ở hạng mục 9: Chép con số từ hộp có nhãn "9. ID Dự Thi" chính xác như minh họa. Ngược lên khi các em làm xong.

Dành ra một lúc để đảm bảo rằng các hạng mục 8 và 9 trên tờ trả lời của các em được điền chính xác. Để chấm điểm bài thi của các em, các hạng mục 1 đến 9 phải được điền chính xác.

Bây giờ hãy nghe thông tin quan trọng này. Nếu các em muốn hủy điểm thi trước khi ra về, hãy hỏi tôi để lấy giấy Yêu Cầu Hủy Điểm Thi, các em phải điền vào giấy này trước khi rời khỏi phòng thi. Để hủy điểm thi sau, các em phải thông báo cho College Board bằng văn bản không trễ hơn 11:59 khuya vào ngày làm việc thứ ba kể từ ngày thi xong. Gửi yêu cầu hủy có chữ ký của các em qua đường bưu điện qua đêm hoặc fax. Các em không thể hủy điểm bằng thông báo email hay gọi điện.

Lưu ý rằng điểm đã hủy vẫn sẽ được gửi cho tiểu bang và học khu, và trường của các em có thể tiếp cận điểm đó, nhưng sẽ không được College Board gửi cho các trường đại học hay tổ chức cấp học bổng các em chọn. Và, một khi đã hủy, không thể khôi phục điểm của các em để báo cáo cho các trường đại học. Việc điền và nộp giấy này sẽ dẫn đến điểm SAT của các em không được báo cáo cho các trường đại học hay các tổ chức cấp học bổng; tuy nhiên, tiểu bang, học khu và trường học của các em vẫn sẽ nhận các điểm đó trong quy trình thi có tài trợ.

Nếu các em hoàn thành bài thi trước khi hết giờ, các em KHÔNG được chuyển sang bất kỳ phần nào khác. Trong khi thi, hãy đặt tờ trả lời và tập kiểm tra nằm ở giữa bàn của các em. Nếu các em phát hiện lỗi hoặc với tập kiểm tra hoặc tờ trả lời, hoặc nếu các em nhận ra rằng các em đã viết câu trả lời vào sai phần trong tờ trả lời, hãy giơ tay vào lúc đó. Các em sẽ chỉ nhận được điểm đối với các câu trả lời được ghi lại trên tờ trả lời của các em. Quy định này áp dụng cho tất cả các em trừ phi các em đã được College Board cho phép ghi câu trả lời theo cách khác. Các em Không được dùng tờ trả lời làm giấy nháp.

Tôi sẽ đi một vòng để kiểm tra tiến độ của các em. Tôi cũng sẽ tính giờ chính thức cho bài thi. Các em sẽ có giải lao trong quá trình thi, khi đó các em có thể rời khỏi phòng để ăn nhẹ hoặc đi vệ sinh.

Không bao giờ được mang tờ trả lời hay tập kiểm tra ra khỏi phòng thi. Hãy nhớ, sau khi thi xong, không ai được rời khỏi phòng cho đến khi tôi thông báo giải tán. Nếu các em có bất thắc mắc nào về thủ tục thi, hãy hỏi ngay bây giờ. Tôi không thể trả lời các câu hỏi trong các phần có tính giờ của bài thi.

Phần 1: Thi Đọc

! Thời gian tiêu chuẩn cho Phần 1 là **65 phút**, với thời gian **giải lao 10 phút** khi kết thúc phần này. Nếu các em làm bài thi có biện pháp điều chỉnh được phép, thời gian và giải lao của các em có thể khác. Hãy lắng nghe cẩn thận thông báo do giám thị đọc.

Giám thị sẽ đọc các hướng dẫn sau đây cho Phần 1, Thi Đọc:

🔊 Không được bắt đầu làm bài cho đến khi tôi yêu cầu. Nếu các em hoàn thành bài thi trước khi hết giờ, các em **KHÔNG** được chuyển sang bất kỳ phần nào khác. Chuyển sang Phần 1 của tờ trả lời của các em. Để tờ trả lời, tập kiểm tra và bản dịch hướng dẫn thi (nếu phù hợp) trên bàn. Các em không được phép sử dụng máy tính bỏ túi trong phần thi này. Hãy để máy tính bỏ túi dưới bàn. Bây giờ hãy mở tập kiểm tra đến Phần 1, đọc hướng dẫn và bắt đầu làm bài.

Phần 1 Hướng Dẫn Trong Tập Kiểm Tra

📖 Sau đây là bản dịch hướng dẫn ở phần đầu của Phần 1 của tập kiểm tra.

65 PHÚT, 52 CÂU HỎI (THỜI GIAN CHUẨN)

Lật đến Phần 1 của tờ trả lời để trả lời các câu hỏi trong phần này.

HƯỚNG DẪN

Theo sau mỗi đoạn hoặc hai đoạn bên dưới là một số câu hỏi. Sau khi đọc một hoặc hai đoạn, hãy chọn câu trả lời chính xác nhất cho từng câu hỏi dựa trên những gì được phát biểu hoặc ngụ ý trong đoạn văn hoặc các đoạn văn và trong bất kỳ hình ảnh kèm theo nào (chẳng hạn như bảng hoặc biểu đồ).

Ở cuối phần này, giám thị sẽ nói:

🔊 Hãy dừng làm bài và đặt bút chì xuống. Bây giờ chúng ta sẽ nghỉ giải lao 10 phút. Đóng tờ trả lời lại và đặt nó bên trong phía trước tập kiểm tra của các em. Đóng tập kiểm tra và để nó lên bàn. Nếu các em sử dụng bản dịch hướng dẫn, hãy để nó lên bàn. Nếu các em mang theo thức ăn nhẹ, các em chỉ được ăn ở các khu vực riêng. Không được đi đâu ngoài các khu vực riêng, sảnh, hoặc phòng vệ sinh. Không được nói chuyện trong sảnh hay thảo luận về các câu hỏi thi với bất kỳ ai. Ý tứ với những người trong các phòng khác. Các em không được sử dụng thiết bị điện tử, bao gồm điện thoại. Phải cất bất kỳ thiết bị nào dưới bàn. Chúng ta sẽ bắt đầu làm bài lại sau đúng 10 phút. Hãy nhanh chóng trở lại. Tôi không thể cho thêm thời gian nếu các em trở lại trễ. Hãy mang theo ID và Phiếu Dự Thi của các em nếu các em rời khỏi phòng.

Tuyên Bố Xác Nhận

Giám thị sẽ tiếp tục với các hướng dẫn sau đây:

🔊 Hãy ngồi vào chỗ. Lấy tờ trả lời ra, nhưng vẫn đóng tập kiểm tra. Lật đến trang sau của tờ trả lời, và tìm Hộp Tuyên Bố Xác Nhận. Chép phát biểu được yêu cầu và ký tên và ghi ngày tháng với họ tên như trong tài liệu chính thức. Phát biểu phải được viết bằng chữ viết tay của các em, hoặc viết nghiêng hoặc viết thảo, và là bắt buộc. Chữ viết đẹp hay không sẽ không được dùng để tính điểm.

Khi các em nộp tờ trả lời các em đồng ý với các điều kiện sau đây: Các em sẽ không, trong bất kỳ trường hợp nào, mang các câu hỏi thi ra khỏi phòng thi cho bất kỳ ai, hay thảo luận với bất kỳ ai dưới bất kỳ hình thức nào, bao gồm nhưng không giới hạn ở, email, tin nhắn văn bản, hoặc Internet. Các điều kiện này được cho biết trong *Tập Đăng Ký và Bảng Câu Hỏi* và công bố trực tuyến tại **sat.org**. Ngược lên khi các em làm xong.

Phần 2: Thi Viết và Ngôn Ngữ

! Thời gian tiêu chuẩn cho Phần 2 là **35 phút**. Nếu các em làm bài thi có biện pháp điều chỉnh được phép, thời gian và giải lao của các em có thể khác. Hãy lắng nghe cẩn thận thông báo do giám thị đọc.

Giám thị sẽ đọc các hướng dẫn sau đây cho Phần 2, Thi Viết và Ngôn Ngữ:

🔊 Bây giờ chuyển sang Phần 2 của tờ trả lời của các em. Không được bắt đầu làm bài cho đến khi tôi yêu cầu. Để trả lời, tập kiểm tra và bản dịch hướng dẫn thi trên bàn. Nếu các em hoàn thành bài thi trước khi hết giờ, các em **KHÔNG** được chuyển sang bất kỳ phần nào khác. Các em không được phép sử dụng máy tính bỏ túi trong phần thi này. Hãy để máy tính bỏ túi dưới bàn. Đảm bảo đánh dấu câu trả lời của các em vào chỗ trống có đánh số chính xác ở Phần 2. Bây giờ hãy mở tập kiểm tra đến Phần 2, đọc hướng dẫn và bắt đầu làm bài.

Phần 2 Hướng Dẫn Trong Tập Kiểm Tra

📖 Sau đây là bản dịch hướng dẫn ở phần đầu của Phần 2 của tập kiểm tra.

35 PHÚT, 44 CÂU HỎI (THỜI GIAN CHUẨN)

Lật đến Phần 2 của tờ trả lời để trả lời các câu hỏi trong phần này.

HƯỚNG DẪN

Theo sau mỗi đoạn bên dưới là một số câu hỏi. Đối với một số câu hỏi, các em sẽ cân nhắc xem đoạn văn có thể được chỉnh sửa thế nào để cải thiện cách diễn đạt các ý tưởng. Đối với các câu hỏi khác, các em sẽ cân nhắc xem đoạn văn có thể được sửa như thế nào để sửa lỗi về cấu trúc câu, cách sử dụng hoặc dấu câu. Một đoạn văn hoặc một câu hỏi có thể đi kèm một hoặc nhiều hình ảnh (chẳng hạn như bảng hoặc biểu đồ) mà các em sẽ xem xét khi đưa ra quyết định chỉnh sửa.

Một số câu hỏi sẽ hướng dẫn các em đến một phần gạch dưới của đoạn văn. Các câu hỏi khác sẽ hướng dẫn các em đến một vị trí trong đoạn văn hoặc yêu cầu các em nghĩ về toàn bộ đoạn văn.

Sau khi đọc từng đoạn văn, hãy chọn câu trả lời cho từng câu hỏi giúp cải thiện hiệu quả nhất chất lượng viết trong đoạn văn hoặc giúp cho đoạn văn tuân theo các quy ước của văn viết tiếng Anh tiêu chuẩn. Nhiều câu hỏi có bao gồm lựa chọn "KHÔNG THAY ĐỔI". Chọn lựa chọn đó nếu các em cho rằng lựa chọn tốt nhất là để nguyên phần liên quan của đoạn văn.

Ở cuối phần này, giám thị sẽ nói:

🔊 Hãy dừng làm bài và đặt bút chì xuống. Đóng tập kiểm tra của các em.

Phần 3: Thi Toán – Không Sử Dụng Máy Tính Bỏ Túi

! Thời gian tiêu chuẩn cho Phần 3 là **25 phút**, với thời gian **giải lao 5 phút** khi kết thúc phần này. Nếu các em làm bài thi có biện pháp điều chỉnh được phép, thời gian và giải lao của các em có thể khác. Hãy lắng nghe cẩn thận thông báo do giám thị đọc.


Giám thị sẽ đọc các hướng dẫn sau đây cho Phần 3, Thi Toán – Không Sử Dụng Máy Tính Bỏ Túi:

🔊 Mặc dù đây là phần thi toán, các em **KHÔNG** được phép sử dụng máy tính bỏ túi ở phần thi này. Hãy để máy tính bỏ túi dưới bàn.

Chuyển sang Phần 3 của tờ trả lời của các em. Không được bắt đầu làm bài cho đến khi tôi yêu cầu. Để trả lời và tập kiểm tra trên bàn. Đảm bảo đánh dấu câu trả lời của các em vào chỗ trống có đánh số chính xác ở Phần 3. Đối với các câu hỏi có ghi "Tự Trả Lời của Sinh Viên," ở cuối phần này, hãy làm theo hướng dẫn để đánh dấu các câu trả lời của các em được cho biết trong tập kiểm tra. Các tự trả lời của sinh viên có

thể ngắn hơn, nhưng không dài hơn 4 chữ số. Bây giờ hãy mở tập kiểm tra đến Phần 3, đọc hướng dẫn và bắt đầu làm bài.

Phần 3 Hướng Dẫn Trong Tập Kiểm Tra

 Sau đây là bản dịch hướng dẫn ở phần đầu của Phần 3 của tập kiểm tra.

25 PHÚT, 20 CÂU HỎI (THỜI GIAN CHUẨN)

Lật đến Phần 3 của tờ trả lời để trả lời các câu hỏi trong phần này.

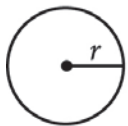
HƯỚNG DẪN

Đối với các câu hỏi 1–15, hãy giải từng bài toán, chọn câu trả lời chính xác nhất từ các lựa chọn đã cho, và điền vào hình tròn tương ứng trên tờ trả lời. **Đối với các câu hỏi 16–20**, giải bài toán và ghi câu trả lời của các em vào lưới tọa độ trên tờ trả lời. Hãy tham khảo các hướng dẫn trước câu hỏi 16 về cách ghi câu trả lời vào lưới tọa độ. Các em có thể sử dụng bất kỳ khoảng trống nào trong tập kiểm tra để làm nháp.

LƯU Ý

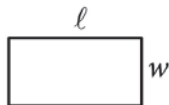
1. **Không được phép** sử dụng máy tính bỏ túi.
2. Tất cả biến số và biểu thức được sử dụng là đại diện cho các số thực trừ phi được cho biết khác.
3. Các hình được cho biết trong bài thi này được tính theo tỉ lệ trừ phi được cho biết khác.
4. Tất cả hình nằm trong một mặt phẳng trừ phi được cho biết khác.
5. Trừ phi được cho biết khác, miền của một hàm đã cho f là tập hợp của tất cả các số thực x với nó $f(x)$ là một số thực.

THAM KHẢO

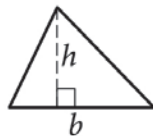


$$A = \pi r^2$$

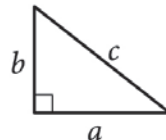
$$C = 2\pi r$$



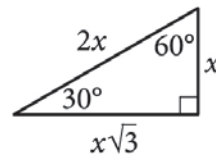
$$A = \ell w$$



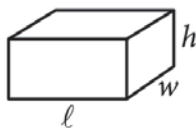
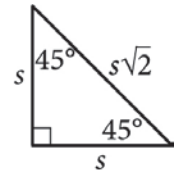
$$A = \frac{1}{2}bh$$



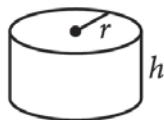
$$c^2 = a^2 + b^2$$



Tam Giác Vuông Đặc Biệt



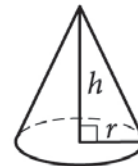
$$V = \ell wh$$



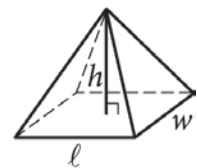
$$V = \pi r^2 h$$



$$V = \frac{4}{3}\pi r^3$$



$$V = \frac{1}{3}\pi r^2 h$$



$$V = \frac{1}{3}\ell wh$$

Số độ của cung trong một hình tròn là 360.

Số radian của cung trong hình tròn là 2π .

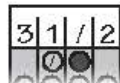
Tổng số đo theo đơn vị độ của các góc của tam giác là 180.

HƯỚNG DẪN

Đối với các câu hỏi 16–20, giải bài toán và ghi câu trả lời của các em vào lưới tọa độ, như mô tả bên dưới, trên tờ trả lời.

- Mặc dù không bắt buộc, các em nên ghi câu trả lời vào các hộp ở đầu cột để giúp các em điền chính xác vào các hình tròn. Các em sẽ chỉ nhận được điểm nếu điền chính xác vào các hình tròn.
- Đánh dấu không quá một hình tròn vào bất kỳ cột nào.
- Không có câu hỏi nào có câu trả lời âm.
- Một số bài toán có thể có nhiều hơn một câu trả lời chính xác. Trong những trường hợp như thế, chỉ ghi một câu trả lời.

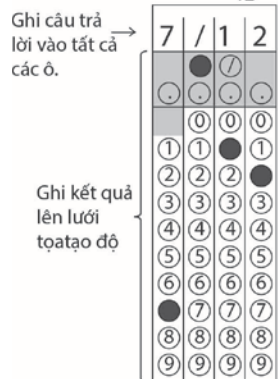
- Các số phức** chẳng hạn như $3\frac{1}{2}$ phải được ghi

là 3.5 hoặc 7/2. (Nếu  ghi vào

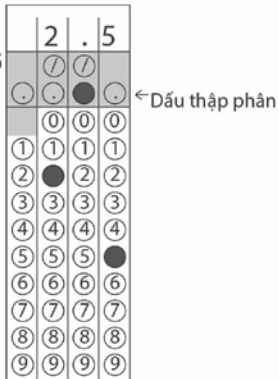
lưới tọa độ, nó sẽ được diễn giải là $\frac{31}{2}$, không phải là $3\frac{1}{2}$.)

- Các câu trả lời là số thập phân:** Nếu các em có câu trả lời là số thập phân với nhiều chữ số hơn lưới tọa độ có thể chấp nhận, có thể làm tròn hoặc rút ngắn, nhưng phải điền vào toàn bộ lưới tọa độ.

Trả lời: $\frac{7}{12}$




Trả lời: 2.5




Cách chấp nhận được để ghi vào lưới tọa độ cho $\frac{2}{3}$ là


$\frac{2}{3}$



.666

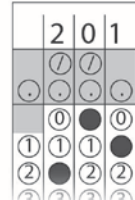


.667

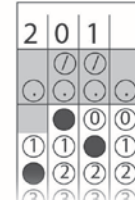


Trả lời: 201 - hoặc vị trí là chính xác

2 0 1



2 0 1



LƯU Ý:

Các em có thể bắt đầu trả lời trong bất kỳ cột nào, nếu còn chỗ trống. Nên bỏ trống các cột các em không cần sử dụng.

Ở cuối phần này, giám thị sẽ nói:

🔊) Hãy dừng làm bài và đặt bút chì xuống. Đặt tờ trả lời lại vào bên trong phía trước tập kiểm tra của các em. Đóng tập kiểm tra và để nó lên bàn. Nếu các em sử dụng bản dịch hướng dẫn, hãy để nó lên bàn. Bây giờ chúng ta sẽ nghỉ giải lao 5 phút. Nếu các em mang theo thức ăn nhẹ, các em chỉ được ăn ở các khu vực riêng. Như trước đó, không được đi đâu ngoài các khu vực riêng, sảnh, hoặc phòng vệ sinh. Không được nói chuyện trong sảnh hay thảo luận về các câu hỏi thi với bất kỳ ai. Các em không được sử dụng thiết bị điện tử, bao gồm điện thoại. Phải cất bất kỳ thiết bị nào dưới bàn. Chúng ta sẽ bắt đầu làm bài lại sau đúng 5 phút. Hãy nhanh chóng trở lại. Tôi không thể cho thêm thời gian nếu các em trở lại trễ. Hãy mang theo ID và Phiếu Dự Thi của các em nếu các em rời khỏi phòng.

Phần 4: Thi Toán – Có Sử Dụng Máy Tính Bỏ Túi

⚠️) Thời gian tiêu chuẩn cho Phần 4 là **55 phút**, với thời gian **giải lao 2 phút** khi kết thúc phần này đối với những ai làm bài SAT có Bài Luận. Nếu các em làm bài thi có biện pháp điều chỉnh được phép, thời gian và giải lao của các em có thể khác. Hãy lắng nghe cẩn thận thông báo do giám thị đọc.

Giám thị sẽ đọc các hướng dẫn sau đây cho Phần 4, Thi Toán – Có Sử Dụng Máy Tính Bỏ Túi:

🔊) Hãy ngồi vào chỗ. Không được bắt đầu làm bài cho đến khi tôi yêu cầu. Đối với phần này, Thi Toán – Có Sử Dụng Máy Tính Bỏ Túi, các em có thể sử dụng máy tính bỏ túi. Hãy lấy máy tính bỏ túi ra và đặt lên giữa bàn.


Có thể trả lời tất cả các câu hỏi toán mà không cần máy tính bỏ túi. Khi sử dụng máy tính bỏ túi, hãy tuân thủ các quy định sau:

- Để nó lên bàn hoặc cầm sao cho các thí sinh khác không nhìn thấy bài làm của các em.
- Không được chia sẻ hay trao đổi máy tính bỏ túi.
- Nếu các em mang theo máy tính bỏ túi dự phòng, hãy để nó lên sàn bên dưới bàn.
- Nếu máy tính bỏ túi của các em bị hỏng và các em có pin hoặc máy tính dự phòng, hãy giờ tay. Tôi sẽ xem máy tính thay thế cũ các em có chấp nhận được không. Nếu các em không có máy tính dự phòng, hãy tiếp tục làm bài.

Đối với các câu hỏi có ghi "Tự Trả Lời của Sinh Viên," ở cuối phần này, hãy làm theo hướng dẫn để đánh dấu các câu trả lời của các em được cho biết trong tập kiểm tra. Các tự trả lời của sinh viên có thể ngắn hơn, nhưng không dài hơn 4 chữ số.

Đảm bảo đánh dấu câu trả lời của các em vào chỗ trống có đánh số chính xác ở Phần 4. Nếu các em hoàn thành bài thi trước khi hết giờ, các em KHÔNG được chuyển sang bất kỳ phần nào khác. Lấy tờ trả lời ra khỏi tập kiểm tra và lật đến Phần 4. Để tờ trả lời và tập kiểm tra trên bàn. Bây giờ hãy mở tập kiểm tra đến Phần 4, đọc hướng dẫn và bắt đầu làm bài.

Phần 4 Hướng Dẫn Trong Tập Kiểm Tra

 Sau đây là bản dịch hướng dẫn ở phần đầu của Phần 4 của tập kiểm tra.

55 PHÚT, 38 CÂU HỎI (THỜI GIAN CHUẨN)

Lật đến Phần 4 của tờ trả lời để trả lời các câu hỏi trong phần này.

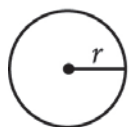
HƯỚNG DẪN

Đối với các câu hỏi 1-30, hãy giải từng bài toán, chọn câu trả lời chính xác nhất từ các lựa chọn đã cho, và điền vào hình tròn tương ứng trên tờ trả lời. **Đối với các câu hỏi 31-38**, giải bài toán và ghi câu trả lời của các em vào lưới tọa độ trên tờ trả lời. Hãy tham khảo các hướng dẫn trước câu hỏi 31 về cách ghi câu trả lời vào lưới tọa độ. Các em có thể sử dụng bất kỳ khoảng trống nào trong tập kiểm tra để làm nháp.

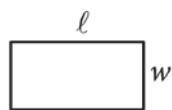
LƯU Ý

1. **Được phép** sử dụng máy tính bỏ túi.
2. Tất cả biến số và biểu thức được sử dụng là đại diện cho các số thực trừ phi được cho biết khác.
3. Các hình được cho biết trong bài thi này được tính theo tỉ lệ trừ phi được cho biết khác.
4. Tất cả hình nằm trong một mặt phẳng trừ phi được cho biết khác.
5. Trừ phi được cho biết khác, miền của một hàm đã cho f là tập hợp của tất cả các số thực x với nó $f(x)$ là một số thực.

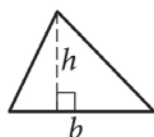
THAM KHẢO



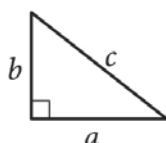
$$A = \pi r^2$$
$$C = 2\pi r$$



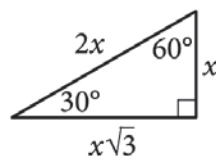
$$A = lw$$



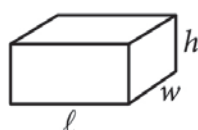
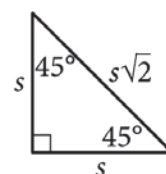
$$A = \frac{1}{2}bh$$



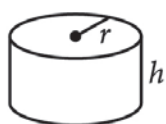
$$c^2 = a^2 + b^2$$



Tam Giác Vuông Đặc Biệt



$$V = lwh$$



$$V = \pi r^2 h$$



$$V = \frac{4}{3}\pi r^3$$



$$V = \frac{1}{3}\pi r^2 h$$



$$V = \frac{1}{3}lwh$$

Số độ của cung trong một hình tròn là 360.

Số radian của cung trong hình tròn là 2π .

Tổng số đo theo đơn vị độ của các góc của tam giác là 180.

HƯỚNG DẪN

Đối với các câu hỏi 31-38, giải bài toán và ghi câu trả lời của các em vào lưới tọa độ, như mô tả bên dưới, trên tờ trả lời.

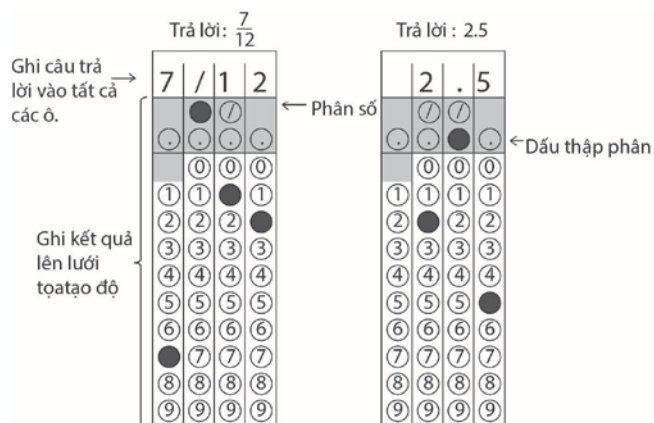
- Mặc dù không bắt buộc, các em nên ghi câu trả lời vào các hộp ở đầu cột để giúp các em điền chính xác vào các hình tròn. Các em sẽ chỉ nhận được điểm nếu điền chính xác vào các hình tròn.
- Đánh dấu không quá một hình tròn vào bất kỳ cột nào.
- Không có câu hỏi nào có câu trả lời âm.
- Một số bài toán có thể có nhiều hơn một câu trả lời chính xác. Trong những trường hợp như thế, chỉ ghi một câu trả lời.

- Các số phức** chẳng hạn như $3\frac{1}{2}$ phải được ghi

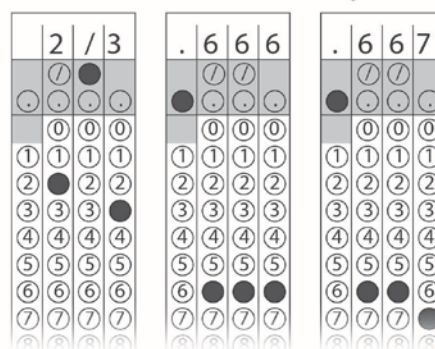
là 3.5 hoặc 7/2. (Nếu  ghi vào

lưới tọa độ, nó sẽ được diễn giải là $\frac{31}{2}$, không phải là $3\frac{1}{2}$.)

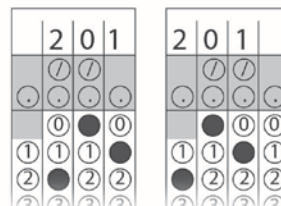
- Các câu trả lời là số thập phân:** Nếu các em có câu trả lời là số thập phân với nhiều chữ số hơn lưới tọa độ có thể chấp nhận, có thể làm tròn hoặc rút ngắn, nhưng phải điền vào toàn bộ lưới tọa độ.



Cách chấp nhận được để ghi vào lưới tọa độ cho $\frac{2}{3}$ là



Trả lời: 201 - hoặc vị trí là chính xác



LƯU Ý:

Các em có thể bắt đầu trả lời trong bất kỳ cột nào, nếu còn chỗ trống. Nên bỏ trống các cột các em không cần sử dụng.

Ở cuối Phần 4, giám thị sẽ nói:

🔊) Hãy dừng làm bài và đặt bút chì xuống. Đóng tập kiểm tra và tờ trả lời lại. Đặt tờ trả lời kế bên tập kiểm tra.

❗) Nếu các em làm bài SAT (không có Bài Luận) hãy lật đến phần "Sau Khi Thi" ở trang 18 của tài liệu này.

Nếu các em làm bài thi SAT có Bài Luận, giám thị sẽ tiếp tục bằng cách nói:

🔊) Hãy để máy tính bỏ túi dưới bàn. Bây giờ chúng ta sẽ nghỉ giải lao 2 phút. Các em không được rời khỏi phòng thi hay thảo luận về các câu hỏi thi. Các em không được sử dụng thiết bị điện tử, bao gồm điện thoại. Phải cất bất kỳ thiết bị nào dưới bàn.

Khi hết thời gian giải lao, giám thị sẽ nói:

🔊) Hãy ngồi vào chỗ. Bây giờ tôi sẽ thu tập kiểm tra của các em. Các em sẽ cần phải giữ lại tờ kiểm tra và bản dịch hướng dẫn thi (nếu có) cho phần Bài Luận của bài thi. Hãy ngồi yên khi tôi thu và kiểm đếm tập kiểm tra.

Phần 5: Bài Luận SAT

❗) Thời gian tiêu chuẩn cho Phần 5 là **50 phút**. Nếu các em làm bài thi có biện pháp điều chỉnh được phép, thời gian và giải lao của các em có thể khác. Hãy lắng nghe cẩn thận thông báo do giám thị đọc.

Giám thị sẽ đọc các hướng dẫn sau đây cho Phần 5, Bài Luận SAT:

🔊) Bây giờ, hãy mở tờ trả lời đến trang 6 (hoặc trang 14 nếu là tờ trả lời bloc lớn). Hãy dành ra một phút đọc phát biểu ở trên cùng về việc sử dụng bài luận của các em, sau đó quyết định xem có nên đánh dấu vào hình tròn hay hộp hay không. Khi các em đọc xong, hãy ngược lên.

Bây giờ tôi sẽ phát tập Bài Luận cho từng em. Không được mở tập Bài Luận cho đến khi tôi yêu cầu. Ở mặt sau của tập Bài Luận, hãy viết in họ, tên, và tên đệm, nếu có, của các em. Sau đó viết in số trung tâm khảo thí, tên trung tâm khảo thí, và số phòng thi này (hoặc tên phòng thi).

Hướng Dẫn Ở Bìa Sau

📖) Sau đây là bản dịch bìa sau của tập Bài Luận. Khi có hướng dẫn, các em phải ghi lên tập Bài Luận hoặc tờ trả lời, không được ghi lên bản dịch tài liệu hướng dẫn này.

TÊN CỦA CÁC EM (VIẾT IN)

HỌ

TÊN

TÊN ĐỆM

TRUNG TÂM KHẢO THÍ

SỐ

TÊN TRUNG TÂM KHẢO THÍ

SỐ PHÒNG

Các ý tưởng có trong đoạn văn cho bài thi này, được trích từ tài liệu đã xuất bản, không nhất thiết thể hiện ý kiến của College Board.

KHÔNG ĐƯỢC MỞ TẬP KIỂM TRA NÀY CHO ĐẾN KHI GIÁM THỊ YÊU CẦU CÁC EM LÀM NHƯ THẾ.

Giám thị sau đó sẽ nói:

🔊) Các em có thể ghi chú và lập dàn ý bài luận ở Trang Lập Dàn Ý trong tờ trả lời, nhưng bất kỳ nội dung gì ghi ở đó sẽ không được chấm điểm. Khi các em sẵn sàng, các em sẽ cần phải bắt đầu viết bài luận ở trang 7 của tờ trả lời và có thể tiếp tục sang trang 8 đến trang 10, nếu cần. Nếu sử dụng tờ trả lời bloc lớn, các em phải sử dụng trang 16 đến 22 của tờ trả lời. Các em phải đảm bảo bài luận nằm vừa các trang đó và trong lề đã đánh dấu. Không được phép sử dụng thêm các trang khác. Các em phải viết bài luận bằng bút chì Số 2. Nếu các em không sử dụng bút chì, các em sẽ nhận được không điểm. Nếu các em hoàn thành bài thi trước khi hết giờ, các em KHÔNG được chuyển sang bất kỳ phần nào khác. Nếu các em cố làm bài ở một phần các của bài thi, tôi sẽ phải báo cáo, và điểm của các em sẽ bị hủy. Nếu các em chừa trống bài luận, các em sẽ nhận được không điểm cho bài luận.

Đọc hướng dẫn ở mặt trước của tập Bài Luận, sau đó mở ra và bắt đầu làm bài.

Hướng Dẫn Ở Bìa Trước

📖 Sau đây là bản dịch bìa trước của tập Bài Luận.

HƯỚNG DẪN

Bài luận cho các em cơ hội thể hiện các em có thể đọc hiểu một đoạn văn và viết một bài luận phân tích đoạn văn đó hiệu quả như thế nào. Trong bài luận, các em sẽ chứng minh rằng các em đã đọc kỹ đoạn văn, trình bày phân tích rõ ràng và hợp logic, và sử dụng ngôn ngữ một cách chính xác.

Phải viết bài luận lên các dòng được cho sẵn trong tập trả lời; trừ Trang Lập Dàn Ý của tập trả lời, các em sẽ không nhận được giấy khác để ghi. Các em sẽ có đủ chỗ trống nếu các em viết lên tất cả các dòng, tránh chừa lề lớn, và viết với kích cỡ chữ hợp lý. Hãy nhớ rằng những người không quen chữ viết tay của các em sẽ đọc những gì các em viết. Hãy cố viết hoặc viết in sao cho những người đọc đó dễ đọc bài viết của các em.

Các em có 50 phút (thời gian chuẩn) để đọc đoạn văn và viết bài luận theo nhắc nhở đã cho bên trong tập kiểm tra này.

KHÔNG ĐƯỢC MANG TẬP KIỂM TRA NÀY RA KHỎI PHÒNG THI. CẤM SAO CHÉP HOẶC SỬ DỤNG TRÁI PHÉP BẤT KỲ PHẦN NÀO CỦA TẬP KIỂM TRA NÀY.

© 2016 The College Board. College Board, SAT, và logo trái sồi là các thương hiệu đã đăng ký của College Board.

Ở cuối Phần 5, giám thị sẽ nói:

🔊) Hãy dừng làm bài. Đặt bút xuống. Đóng tờ trả lời và tập Bài Luận lại. Đặt tờ trả lời kê bên tập Bài Luận.

NHẮC NHỞ

- Không được viết bài luận vào tập này. Chỉ có những gì các em viết lên các trang có kẻ dòng tập trả lời mới được đánh giá.
- Bài luận lạc đề sẽ không được đánh giá.

Sau Khi Thi

Khi thi xong, giám thị sẽ nói:

🔊 Đặt Phiếu Dự Thi lên bàn trong tầm quan sát rõ. Bây giờ tôi sẽ thu tờ trả lời và tài liệu thi của các em. Hãy ngồi yên đến khi các em được phép ra khỏi phòng thi.

Hãy nhớ, các em không được, trong bất kỳ trường hợp nào, mang các câu hỏi thi ra khỏi phòng thi cho bất kỳ ai, hay thảo luận với bất kỳ ai dưới bất kỳ hình thức nào, bao gồm email, tin nhắn văn bản, hoặc Internet.

Nếu các em làm bài thi SAT có Bài Luận, giám thị sẽ nói:

🔊 Ngoài ra, các em không được phép thảo luận hay chia sẻ về câu hỏi của bài luận hôm nay đến khi bài luận được công bố trực tuyến.

Giám thị sau đó sẽ nói:

🔊 Lúc này bài thi đã kết thúc. Hãy thu dọn tư trang và ra khỏi phòng thi một cách yên lặng. Hãy nhớ rằng sinh viên ở các phòng khác có thể vẫn đang làm bài. Cảm ơn sự hợp tác của các em.